


docoです car for BUS ご利用ガイド

内容が変更されることがあります。予めご了承ください。



1 はじめに

docoです car for BUSは、バスの運行状況を携帯やパソコンから確認できるサービスです。電子メールおよびインターネットが利用できる携帯電話、またはパソコンが必要となります。また、ご利用にあたっては、携帯電話やパソコンの迷惑メールフィルターを確認し、メールが正常に受信できるようにしてください。

1 サービス内容

docoです car for BUSで提供するサービスは、次の2つのサービスです。

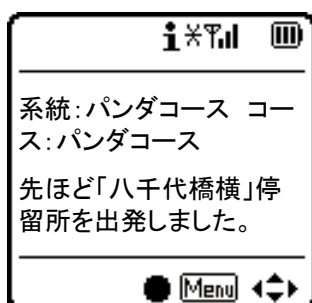
■バス運行情報

バスの運行状況をWebサイトで確認できるサービスです。運行情報ページに携帯電話やパソコンからアクセスしてバスの位置や到着時間を確認することができます。



■バス接近メール

あらかじめ登録した停留所にバスが近づいたことを、メールでお知らせするサービスです。通知する停留所と時間帯、曜日、バスのコースを選択することができます。バス接近メールは即時到達を保証するものではありません。インターネットの状況等により遅れてメールが届くこともございます。「バス運行情報」のWebサイトと合わせてご利用下さい。



2

バスの運行状況を見る

保護者様がインターネット接続機能を持つ携帯電話から、インターネットアドレス(URL)を入力して下記のサイトにアクセスすることによって、バスの位置や到着予測時間をWebサイトで簡単に確認することができます。

下記URLを入力して運行状況サイトにアクセスしてください。

URL	http://www.busnav.net/ /
認証ID※1	
空メール送信時の件名※2	
認証パスワード※	
空メール送信時の本文※3	

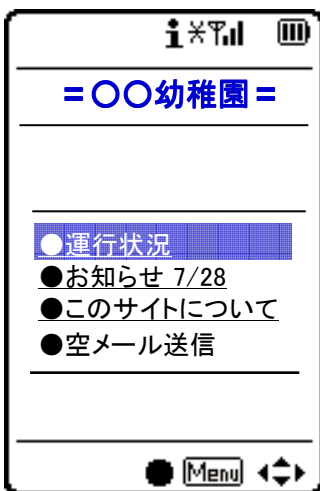


※1: URLへアクセスしたときに、IDとパスワードの入力を求められた時は、上記「認証ID」と「認証パスワード」を入力してください。

※2: 空メールを送信するときの件名になります(認証IDと同じ)

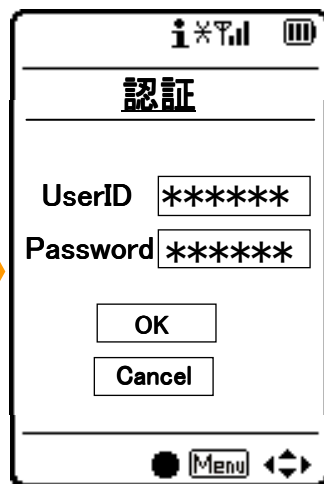
※3: 空メールを送信するときの本文になります(認証パスワードと同じ)

1 トップ画面



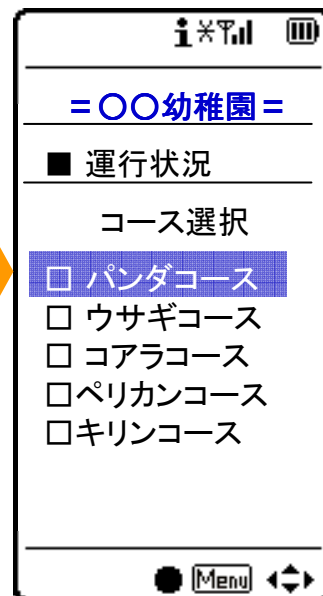
TOP画面から、『運行状況』をクリックします。

2 認証画面



IDとパスワードを入力して『OK』をクリックします。
認証画面は携帯の機種により異なります。

3 コースの選択



閲覧するバスの『コース』をクリックします。

4 運行状況を見る



選択したコースの『バス停』と『バスの位置』が表示されます。

3

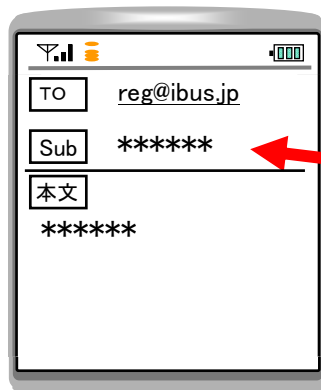
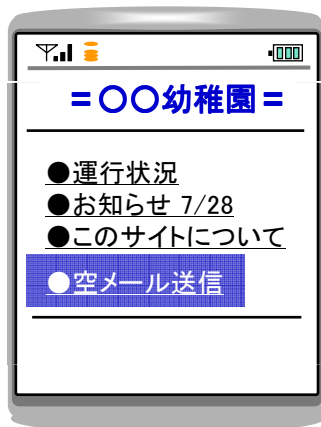
バス接近メールを受信する

バス接近メールは、バスが登録した停留所に接近した時点でメールを送るサービスです。バス接近メールを受信したいメールアドレスと知らせたい停留所と時間帯をあらかじめ登録しておきます。

バス接近メールは即時到達を保証するものではありません。バス運行状況の表示機能と合わせてご利用下さい。

1 「空メール送信」からメールを送信します

メーカーが立ち上がります。

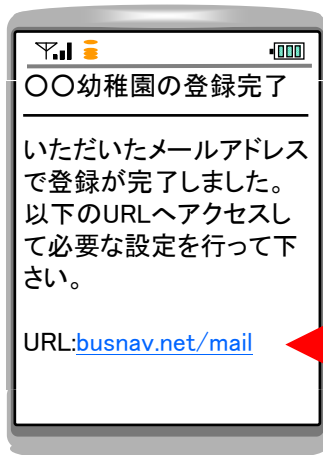


※「ドメイン指定受信」など、一部のアドレスからのメールを拒否する設定になっている場合には、**受信できる設定にしてから**空メールを送信してください。

始めから入力されています。

2 登録用返信メールを受信します

登録用のURLがメールで送られてきます。

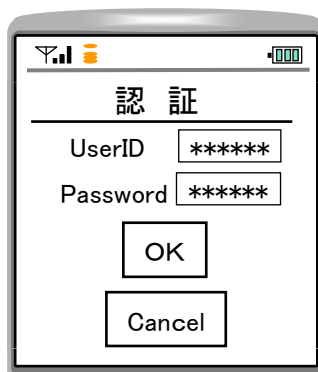


このメールは今後管理画面へアクセスする際に利用しますので、メール保護設定するなど、削除されないようお願いいたします。

本文にあるURLにアクセスします。

3 Webサイトへログインします

まず、認証画面が出ますので認証用ID・PASSを入力します。



4 メニューからバス接近メールの受信設定をする

登録サイトにアクセスして、バス接近メール受信に必要な設定を行います。

幼稚園バス運行ナビシステム

バス接近メール配信設定

- メール通知設定
 - 追加登録
 - 設定変更
 - 通知削除
- 個別設定
 - 個別情報変更
 - パスワード変更
 - 利用終了

- ・接近メール通知の設定をする場合は、
…追加登録 を選択して下さい。
- ・登録している内容を変更する場合は、
…設定変更 を選択して下さい。
- ・登録している内容を削除する場合は、
…通知削除 を選択して下さい。
- ・個別情報の登録や変更をする場合は、
…個別情報変更 を選択して下さい。
- ・パスワードを変更したい場合は、
…パスワード変更 を選択してください。
- ・バス接近メールが不要になり、利用を終了したい場合は、
…利用終了 を選択してください。(※個別情報も消えてしまいます)

この画面でブックマーク登録
をしておくと便利です。

※配信設定は、何件でも登録可能です。

5 追加登録

バス接近メールを受信する停留所を登録します。

バス接近メール通知
コース選択

- アヒルコース朝
- パンダコース朝
- キリンコース朝
- アヒルコース帰
- パンダコース帰
- キリンコース帰

登録したいコースを
選択します。

バス接近メール通知
停留所選択

キリンコース朝

- 駒沢七丁目
- 等々力公園北
- 八雲小学校前
- 八千代橋横
- 公団住宅八棟

変更したい停留所を選
択します。

バス接近メール通知を
行う曜日と時間帯を設
定します。

月 火 水 木
金 土 日

時 分

時 分

登録

メールを受信したい曜日
時間を設定します。

6 設定変更

バス接近メールを受信する停留所の登録状況を確認し、変更を行います。

バス接近メール通知
設定情報更新

- キリンコース朝
駒沢七丁目
日月火水木金土
00:00~00:00
- キリンコース帰
八千代橋横
日月火水木金土
00:00~00:00

戻る

変更したい情報を
選択します。

バス接近メール通知を
行う曜日と時間帯を設
定します。

月 火 水 木
金 土 日

時 分

時 分

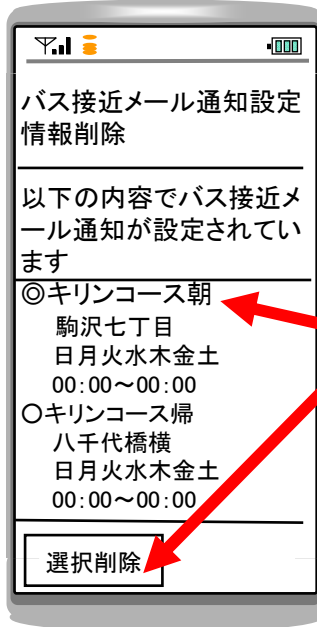
更新

設定内容を変更し、「更新」ボタンを押します。

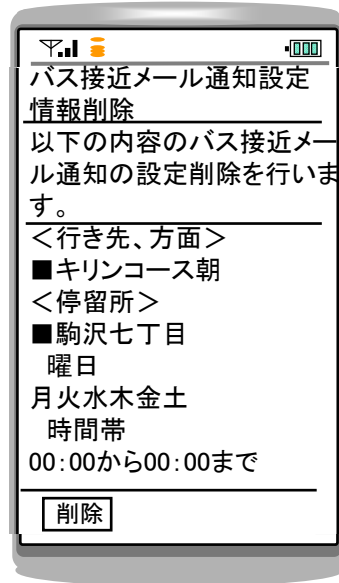
※停留所を変更したい場合は
一度削除処理を行った後、
再度、新規登録を行って
ください。

7 通知削除

バス接近メール設定を削除します。




削除したいデータを選択し「選択削除」ボタンを押す



確認して「削除」ボタンを押します

8 個別情報変更

個別情報を変更します。



個別情報を登録、変更し「登録」ボタンを押してください

9 パスワード変更

ログイン時に入力するパスワードを変更します。

バス接近メール通知
パスワード変更

パスワードを変更します
現在のパスワード
変更するパスワード
確認用パスワード

更新 戻る

現在のパスワードと変更するパスワードを入力し、「更新」ボタンを押します。

※確認用パスワードには、変更するパスワードと同じパスワードを入力してください。

※自動ログインが設定されておりますので必要ありません。
ログイン時にID・PASSを入力する必要がある場合のみ
になります。

10 利用終了

バス接近メールの受信のために登録した情報を全て削除し、サービスの利用を終了します。

入力された情報を全て削除いたします。
よろしければ利用終了ボタンを押して下さい。

利用終了

サービスの利用を終了する場合は、「利用終了」ボタンを押します。

※一度削除すると登録した停留所の情報および個別情報は全て削除されます。

空メール登録が出来ない場合に御確認下さい

1 返信メールを受信できる設定になっていますか

- ・迷惑メール設定(受信拒否設定)等をご確認頂き、返信メールを受信できる設定にして下さい。

2 空メール送信時の件名や本文に間違いはありませんか

- ・空メール送信時の件名や本文をご確認下さい。
- ・件名や本文の前後に不要な文字やスペースが入ってませんか。
- ・件名や本文は小文字です。大文字になっていませんか。

3 PCからメールを送信する場合

- ・書式は「テキスト形式」でお願いします。(HTML形式等の場合、エラーになります)

4 返信メールのコメントについて

件名:「登録失敗」

本文:「指定されたメール受付コードは間違っています」

⇒件名が間違っています。御確認の上、再度送信をお願いします。

件名:「登録失敗」

本文:「指定されたメールパスワードは間違っています」

⇒本文が間違っています。御確認の上、再度送信をお願いします。

件名:「送信専用」

本文:「いただいたメールアドレスで登録が完了しました」

⇒正常に完了しました。記載されているURLから情報の登録をお願いします。

件名:「送信専用」

本文:「いただいたメールアドレスはすでに登録されております」

⇒既に登録されています。記載されているURLから情報の登録をお願いします。

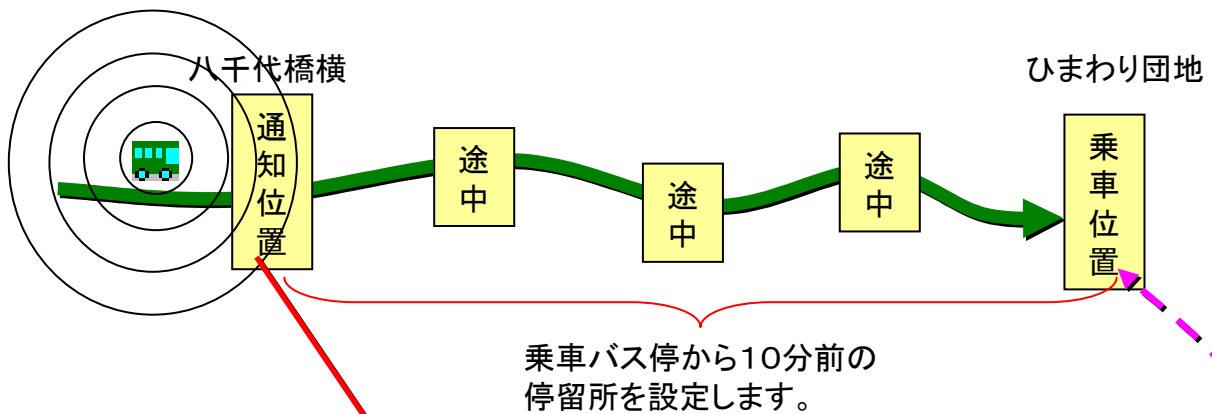
バス接近メール 停留所選択のポイント

バス接近メールは登録した停留所にバスが接近した時点でメールが送られます。利用する停留所ではなく、通知を受信したい時間に通過する停留所を登録するようにしてください。

バス接近メールは即時到達を保証するものではありません。携帯電話の電波状況やメールの配信状況によって受信が遅れたり、受信できない場合があります。運行状況の表示機能と合わせてご利用下さい。

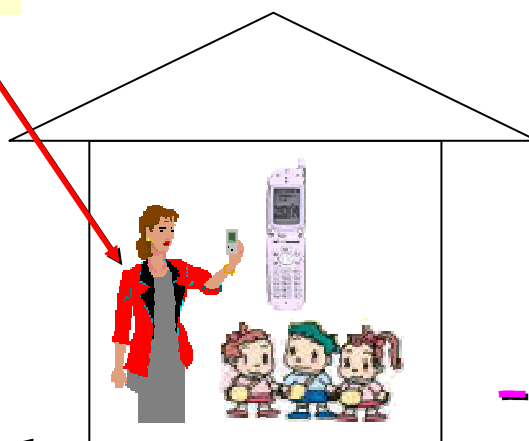
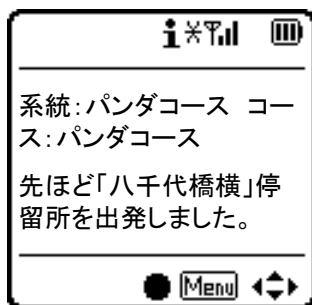
<設定例>

自宅から5分の距離にある「ひまわり団地」停留所からバスに乗る場合



バスが指定停留所に接近した時点でメールが送られます。

5分の距離



家からひまわり団地バス停までは5分で行けるわ。だから余裕を持って10分前の八千代橋横にバスが近づいたら携帯電話にメールが来るように設定しておくといいわね！